

『2024년 제1차 경기도 청년 면접수당』 모집 공고

경기도 청년의 적극적 구직활동을 지원하고자 「경기도 청년 면접수당」 지원 대상자를 아래와 같이 모집 공고 합니다.

2024년 4월 26일

경기도일자리재단 대표이사

1 | 모집 개요

- 신청기간 : 2024. 5. 2.(목) 09:00 ~ 6. 7.(금) 23:59 까지
 - ※ 접수시스템 상 신청일이 접수마감일(6. 7.)로 표기되는 최종제출 완료 건까지만 인정
 - ※ 온라인 접수 마감시간이 임박한 경우 접속자 폭주 등으로 인해 예상하지 못한 시스템 장애가 발생할 수 있으니 사전에 여유있게 신청하시기 바랍니다.
- 신청방법 : 온라인신청(PC 및 모바일)
 - “잡아바 어플라이(<https://apply.jobaba.net/>)”에서 신청(회원가입 필요)
 - 면접 1건 당 온라인 신청서 1건 작성 및 제출(각 건별 증빙서류 필수 첨부)
- 지원대상 : 구직활동을 하는 경기도 내 18세 이상 39세 이하 청년
 - (①1984. 1. 1. ~ 2006. 12. 31. 출생으로 ②신청일 기준 주민등록상 경기도 내 거주)
 - ※ 사업 참여 전 반드시 신청 및 선정 자격을 확인바랍니다.(공고문 및 FAQ 필독)
- 지원내용 : 연간 1인 최대 50만원 지역화폐 지원(면접 1회 5만원, 최대 10회 선정)
- 지급방법 : 신청서에 기재한 이용 희망 지역의 경기도 지역화폐로 지급
 - ※ 지역화폐 이용 지역은 선정 후 절대 변경 불가하므로, 최종제출 전 반드시 확인바랍니다.
 - ※ 신청한 지역의 지역화폐 미가입자(최초사용자)의 경우 해당 지역화폐 이용을 위한 사전 절차(어플리케이션 다운로드, 회원가입, 지역 선택, 카드등록 등)를 완료해야 지급이 가능합니다. 수당 지급 지연 방지를 위해, 잡아바 어플라이-마이페이지를 통해 선정여부를 확인 후 즉시 지역화폐 이용 등록 완료를 권고합니다.
 - * 각 지역의 지역화폐 사용 방법은 해당 시·군 및 경기지역화폐 홈페이지를 참고

2

신청 자격

○ 신청자는 아래 ① ~ ③ 요건을 모두 충족해야 신청 가능함(요건 미충족 시 미선정 처리)

① [연 령] 시행연도(2024년) 기준 18세 이상 39세 이하인 청년

※ 신청일 기준의 만 나이와 무관하게 1984. 1.1. ~ 2006. 12. 31. 출생자 신청 가능합니다.

② [거주지] 신청일 기준 주민등록표 상 주소지가 경기도인 청년

③ [면접일] 2024. 1. 1. 이후 일자리를 얻기 위한 면접에 응시한 청년

※ 경기도 외 지역 소재 및 해외 기업 구직면접, 단시간 일자리(주 30시간 미만)에 응시한 면접도 신청 대상이며, 합격여부와 무관하게 신청 가능

※ '전화, 문자, 카톡으로 진행한 면접'의 경우 신청 대상에서 제외

※ 1차 모집에 한하여 2023년 12월 면접 건 소급 신청 가능

<2023년 12월 면접 소급 신청의 경우 >

- ①연령, ②거주지: 위와 동일
- ③면접응시: 2023년 12월 취업을 위한 면접에 응시한 사람
- 소급 신청자는 2024년 1차 모집기간에 한하여 신청 가능
(단, 신청인의 2023년 면접수당 유효 신청 횟수(최대 10회) 잔여분이 있어야 함)

○ 신청 대상이 아닌 경우(신청 예외 대상, 미선정 처리)

(1) 유사·중복사업 참여(신청일 기준) 및 경기도 지방공무원 면접

- 실업급여를 수급하고 있는 경우
- 경기여성취업지원금에 참여 중인 경우
- 청년구직자 교통비 지원사업(수원시청카드 등)과 같은 유사사업에 참여 중인 경우
- 경기도·경기도교육청·경기도의회에서 주관하는 지방 공무원 공개/경력경쟁 면접에 응시한 경우

※ 유사·중복사업 참여가 아닌 경우(신청 가능)

- 경기도 청년기본소득에 참여 중인 경우
- 경기도 청소년 교통비 지원사업 참여 중인 경우
- 국민취업지원제도에 참여 중인 경우
- 경기도 청년 노동자 지원사업(청년복지 포인트, 중소기업 노동자 지원사업) 참여 중인 경우

(2) 취업면접이 아닌 경우

- 직계 준비속 또는 배우자 등 가족이 대표자인 사업장 등에서 시행한 면접
- 각종 교육 또는 훈련과정에 참여하기 위한 면접
- 취업목적이 아닌 활동(학점인정연계나 멘토 선발 등)의 대가로 급여를 수령하는 면접
- 면접 전·후 단계에서 온라인으로 진행되는 서류전형 혹은 역량검사(AI역량검사) 등에 해당하는 경우
- 취업의사가 없음에도 수당을 목적으로 면접에 응하여 확인된 경우
- 기타 사회통념상 취업을 위한 면접에 응했다고 인정할 수 없는 경우

※ 제출한 채용(구인)공고문 상 면접전형에 대한 표현이 모호하거나 확인이 불가능한 경우, 채용 기업에 면접전형 시행 및 신청자 참여 여부를 확인할 수 있으며, 기업으로부터 해당 내용이 확인되지 않는 경우 미선정 처리될 수 있습니다.

※ 수당을 목적으로 임의 또는 허위로 면접확인서 등 서류를 작성하여 제출하거나, 증빙자료를 위·변조하여 제출한 것이 확인되는 경우 미선정(선정 후 확인되는 경우 선정 취소 및 수당 환수)되며, 관계 법령에 따라 처벌받을 수 있습니다.

3

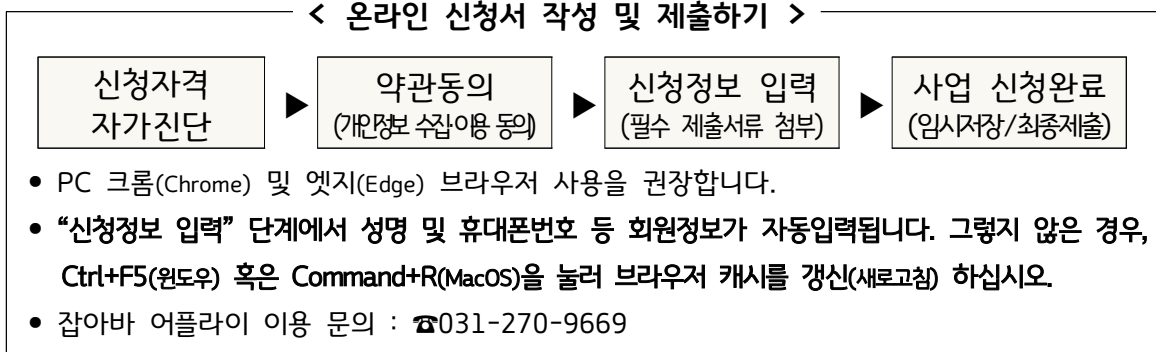
신청 방법

○ 신청기간 : 2024. 5. 2.(목) 09:00 ~ 6. 7.(금) 23:59 까지

※ 마감일(6. 7.) 이전까지 최종제출을 완료해야 함(접수시스템 상 제출 완료 여부와 관계 없이 마감일 이후 제출 건 심사 제외) / ※ 신청기간 내 24시간 신청가능

○ 신청방법 : 온라인 접수시스템 신청(방문 접수 및 우편·이메일 접수 불가)

- 접수처 : 잡아바 어플라이(<https://apply.jobaba.net/>) ※ PC/모바일 가능
- 잡아바 어플라이 회원가입 및 로그인, **이름(실명) 및 휴대폰번호가 정확한지 확인** 후 지원사업 - 「2024년 경기도 청년 면접수당」 → “신청하기”를 클릭합니다.
- 신청 페이지의 안내에 따라 아래 순서대로 온라인 신청서를 작성하여 제출합니다.



- 온라인 신청서를 최종제출하면 신청자가 직접 수정하거나 취소할 수 없으므로, **제출 전 작성 내용과 첨부서류를 반드시 확인**바랍니다. (임시저장 기능 이용 권고)
- 잡아바 어플라이 - 마이페이지 - 신청현황에서 임시저장·최종제출한 신청서의 내용과 선정결과를 확인할 수 있습니다.

○ 필수 제출서류(온라인 신청서 작성 및 파일 첨부, 방문·우편·이메일 접수 등 불가)

※ [참고 1] 필수 제출서류 상세설명 필독

[온라인신청서] 경기도 청년 면접수당 신청서 및 개인정보 수집·이용 동의서

[필수첨부①] 주민등록표 등·초본(신청서 내 공공 마이데이터를 통한 자동 제출)

※ 공공 마이데이터 연동 비동의 시 직접 발급하여 첨부 제출

(열람용 화면 캡처 제출 불가, 인쇄 후 스캔(사진) 혹은 ‘PDF로 인쇄’ 기능 사용)

[필수첨부②] 채용공고문

[필수첨부③] 원칙 / 예외 중 택1 하여 제출

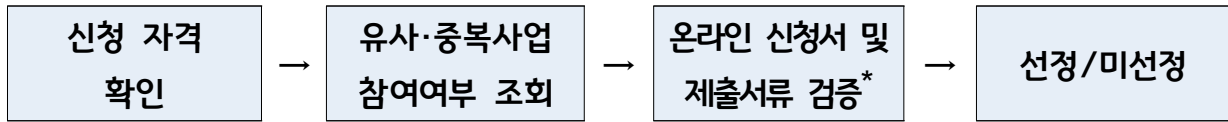
[필수첨부③-원칙] 면접확인서 (첨부 양식 활용 또는 면접기업의 자체 면접확인서 가능)

[필수첨부③-예외] 면접확인서 대체서약서+면접증빙서류(면접확인서 제출 불가 시)

※ 양식 공고문 상 첨부, 경기도일자리재단 및 잡아바 홈페이지에서 내려받기 가능

4 심사 방법

○ 서류 검증 절차



- 유사·중복사업 참여여부는 면접수당 신청일 기준으로 고용노동부 “일모아시스템”을 통해 확인하며, 해당 사업(실업급여 등) 종료여부 등 확인은 해당 사업 담당 기관으로 문의 필요
 - ※ 타 사업 담당 기관의 정보 등록 시점과 경기도 청년 면접수당 사업의 유사·중복사업 참여여부 조회 시점이 상이할 수 있으며, 이로 인해 신청자 본인의 사전 확인 없이 면접수당에 신청하여 선정되는 경우 타 사업 불이익 등을 이유로 면접수당 선정을 취소하거나 수당을 임의 반환할 수 없음
- *온라인 신청서 및 제출서류 검증 시, 필요한 경우 추가 증빙서류를 요청하거나 면접기업(담당자) 유선 연락을 통한 추가 확인을 진행할 수 있음
- 추가 자료 요청 등 검증 과정에 응하지 않거나, 검증자의 면접기업 담당자 연락을 희망하지 않는 경우 경기도 청년 면접수당 사업에 참여할 수 없으며, 대상자 선정에서 제외됨(미선정 처리)

○ 결과확인

- 잡아바 어플라이 - 마이페이지 - “신청현황”에서 개별 확인
 - ※ 선정 결과 및 코멘트(검토 의견, 서류 보완 요청 등) 확인

5 지급 방법

- 지급시기 : 신청일 기준 60일 내외 ※ 접수량에 따라 수당 지급 시기가 변동될 수 있음
- 지급방법 : 신청서에 기재한 이용 희망 지역의 경기도 지역화폐로 지급
 - ※ 지역화폐는 선택한 1개 시·군에서만 사용이 가능합니다.
 - ※ 지역화폐 이용 지역은 선정 후 변경 절대 불가하므로, 최종제출 전 반드시 확인바랍니다.
- 지급대상 : 서류검증을 통해 선정된 건에 한해 지급
- 유의사항(필독)
 - 선정자가 **지역화폐 어플리케이션 회원가입 및 이용등록을 완료한 후 수당 지급 가능**
 - 지역화폐 어플리케이션은 원칙적으로 선정자 **본인 명의 휴대전화에 설치**하고 **본인 명의로 수당을 수령**하여야 함. 단, 불가피한 사유로 본인명의로 휴대

전화를 사용하지 못하는 경우에 한해 대리수령인(수당 대리수령신청서 및 가족 관계증명서 등 추가 증빙서류 제출 필요)을 지정할 수 있음(붙임 3, 신청서의 안내사항 필독)

- 면접수당 신청서에 작성한 **수령인 정보(성명, 생년월일, 연락처)와 지역화폐 어플리케이션에 등록된 정보가 일치하지 않으면 수당 지급이 불가함**

※ 신청서 최종제출 후 작성내용 수정이 불가능하므로, 제출 전 신청서 작성내용을 사전에 반드시 확인 하시기 바랍니다.

- 수당 지급 지연 방지를 위해, 잡아바 어플라이-마이페이지를 통해 선정여부를 확인 후 즉시 지역화폐 이용 등록을 완료할 것을 권고

- 기존에 보유하고 있는 지역화폐와 동일한 시·군의 지역화폐로 신청한 경우에는 별도의 절차 없이 자동으로 충전되나, 지역화폐 휴면회원 등 정상사용 여부를 반드시 확인해야 함(미가입/휴면회원인 경우 수당 지급 불가)

- 신청한 시·군의 지역화폐를 기존에 이용한 적이 없는 경우(최초이용), 아래 내용 및 해당 시·군 및 경기지역화폐 홈페이지를 참고하여 지급 시작 전까지 지역화폐 회원가입 및 이용 등록을 완료해야 함

※ 경기지역화폐 사용 시·군의 경우, 최초이용 시 실물카드를 수령 후 어플리케이션에 등록해야 하므로 카드 배송 및 등록완료까지 소요되는 기간 만큼 수당 지급이 지연될 수 있음

< 지역화폐 이용안내 >

- 김포시(모바일 카드): ‘김포페이’ 어플 다운 > 회원가입 > 보안비밀번호 등록
- 성남시·시흥시(모바일 카드): ‘지역상품권 chak’ 어플 다운 > 회원가입 > 패스코드 등록 > 지역사랑상품권 가입하기 > 지역 선택
- 그 외 28개 시·군(선불카드): ‘경기지역화폐’ 어플리케이션 다운 > 회원가입 > 카드 신청(지역 선택) > 카드 수령 후 어플에 카드 등록

★[참고]★ 경기도 지역화폐 이용안내 - 홈페이지

- 경기지역화폐(28개 시·군) : <https://www.gmoney.or.kr/> / ☎1899-7997
- 김포페이(김포시) : <https://www.gimpo.go.kr/portal/contents.do?key=4012> ☎1811-6020
- 성남사랑상품권(성남시) : <https://www.seongnam.go.kr/city/1000327/10201/contents.do> ☎1577-4321
- 모바일시루(시흥시) : <https://www.si-ru.kr/> ☎1577-4321

- 선정자가 지역화폐 정상 등록을 완료하지 않아 선정일로부터 2개월 이내에 수당 지급이 진행되지 않는 경우, 수령 포기자로 간주하여 수당을 회수할 수 있음

<신청 시 유의사항 안내>

- 신청 전 반드시 확인해주세요 -

◆ 일반사항

- 경기도 청년 면접수당은 잡아바 어플라이를 통해 온라인으로 신청할 수 있습니다.
 - 신청자는 신청서 최종제출 후 수정 및 취소가 불가능하니, 제출 전 작성내용을 확인하시고 임시저장 기능을 이용하시기 바랍니다.
 - 서류검증 시, 제출한 신청서와 증빙서류의 내용이 부정확하거나 사실 확인이 불가능한 경우, 별도 안내 없이 미선정 처리될 수 있으니 신청서 작성 및 증빙서류 제출 시 유의해 주시기 바랍니다.
 - 신청 후 서류 검증을 통해 선정/미선정이 결정되며, 선정 건에 한해 면접수당을 지급합니다.
- 취업의사가 없거나 면접사실이 없음에도 수당을 목적으로 허위사실을 기재하여 제출 및 수당을 수령한 경우, 선정취소 및 지원금 환수, 관계법령에 따라 조치받을 수 있습니다.
- 경기도 청년 면접수당 신청 전, 모집 공고문 및 FAQ를 반드시 확인해 주시고, 기타 사업 관련 문의사항은 상담센터(☎1877-2046)로 문의하시기 바랍니다.
 - 상담센터 운영은 평일(주말 및 공휴일 제외) 9시~18시입니다.(점심시간 12~13시)
 - 접수기간 중 문의량 증가로 유선 상담이 어려운 경우, 잡아바 어플라이 - 경기도 청년 면접수당 사업소개 페이지 내 Q&A탭(1:1문의)에 문의사항을 남겨주시면 순차적으로 답변을 드립니다.

◆ 신청 및 선정 조건

- 2024년에 면접에 응시했다면 2024년 경기도 청년 면접수당 신청이 가능합니다.
 - 2024년에 응시한 구직면접이라면 모집 차수와 관계 없이 신청이 가능합니다.(동일 면접 중복 신청 불가)
- 경기도 청년 면접수당 선정을 위해 아래 세 가지가 반드시 확인되어야 합니다.(참고 필독)

① 경기도 거주(등·초본) / ② 기업의 구인 및 면접전형 사실(채용공고문) / ③ 면접 응시(면접확인서)

- ③의 면접확인서 제출 불가 시, 아래의 대체서류를 모두 제출하면 서류 검증을 진행할 수 있습니다.

< 면접확인서 대체서류(아래 (1), (2) 모두 제출) >

(1) 면접확인서 대체서약서
(본인이 작성 및 날인)

+

(2) 면접 응시 사실에 대한 증빙서류 2종
· 면접 대상자임을 증빙하는 서류(자료)
· 면접 당일 응시를 증빙하는 서류(자료)

◆ 신청서 작성 및 제출 시 유의사항

- 면접 1건 당 온라인 신청서 1건을 작성하여 제출해야 합니다.
 - 한 신청서에 다수의 면접 정보를 작성하는 경우 미선정 처리됩니다.
- 신청서 상 수당 수령인 정보와 지역화폐 어플리케이션의 정보가 일치해야 합니다.
 - 성명, 생년월일, 휴대전화번호 등 정보가 불일치하면 선정되어도 수당 지급이 불가능합니다.
- 잡아바 어플라이 회원정보(휴대전화번호, 생년월일 등)가 신청서에 자동으로 입력됩니다.
신청서 작성 오류 방지를 위해 **신청 전에 반드시 회원정보가 정확한지 확인**해주세요.
 - 반드시 신청서 작성 전에 회원정보를 확인 및 수정해주세요. 회원정보 수정내역은 이미 제출한 신청서에는 반영되지 않습니다.
 - **잡아바 어플라이 > 로그인 > 마이페이지 > “회원정보 수정하기”**에서 수정 가능합니다.
- 최종제출을 완료한 신청서는 직접 수정하거나 취소할 수 없습니다.
 - “임시저장” 기능 활용을 권고하며, 신청서를 정확히 작성 후 최종제출까지 확인해주세요.
- 신청서 내용 오기재 및 제출서류 미비 시 미선정 처리됩니다.
 - 서류 검증 진행 시, 신청서나 제출서류의 내용을 잘못 기재하거나, 제출서류 누락, 서류 내용 식별 불가, 신청서와 제출서류 내용 상이, 제출한 서류로 면접사실 확인 불가 등 신청서 및 제출서류가 미비한 경우 별도 안내 없이 미선정 처리될 수 있습니다.
- 증빙 서류(자료)는 ‘날짜가 식별 가능’하고 ‘전체 내용이 확인 가능’하도록 제출해야 합니다.
 - (사진 제출 시) 사진 촬영 일자가 면접 일자임을 확인 가능하도록 날짜가 나오게 찍거나 사진 상세정보를 함께 캡처하여 제출해야 합니다.
 - (문자, 이메일 제출 시) 발신일, 수신 및 발신자, 연락처(메일), 본문내용을 모두 확인할 수 있도록 전체화면으로 제출해야 합니다.
 - (통화내역과 녹취록(녹음파일) 제출 시) 통화일, 수신 및 발신 연락처를 확인할 수 있도록 제출해야 합니다.

◆ 선정 결과 확인 방법

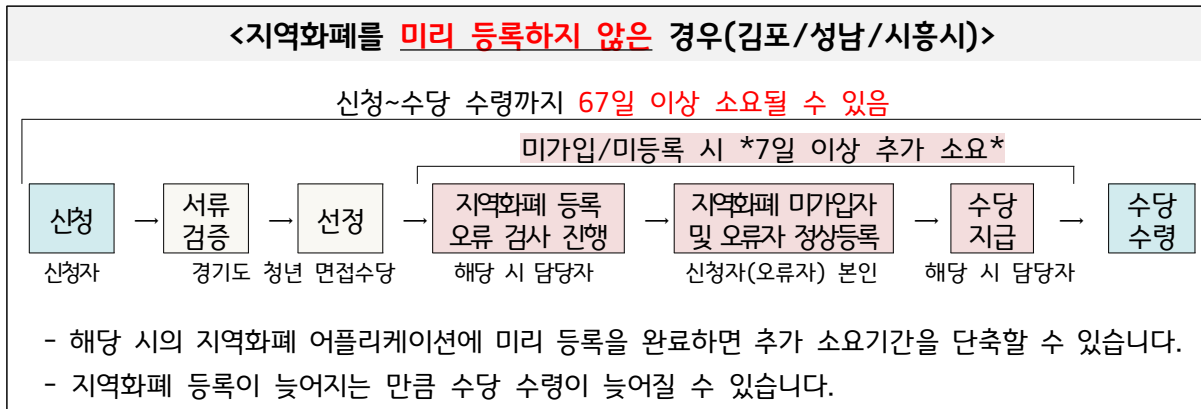
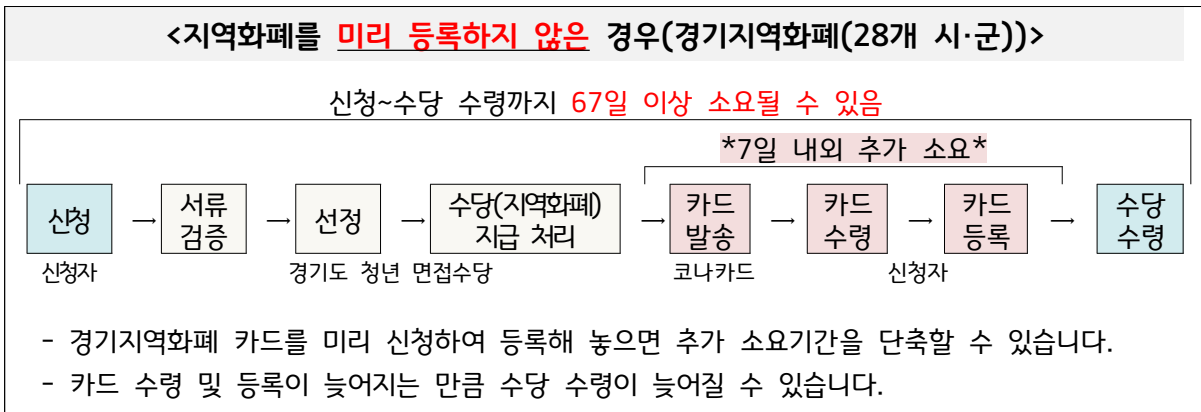
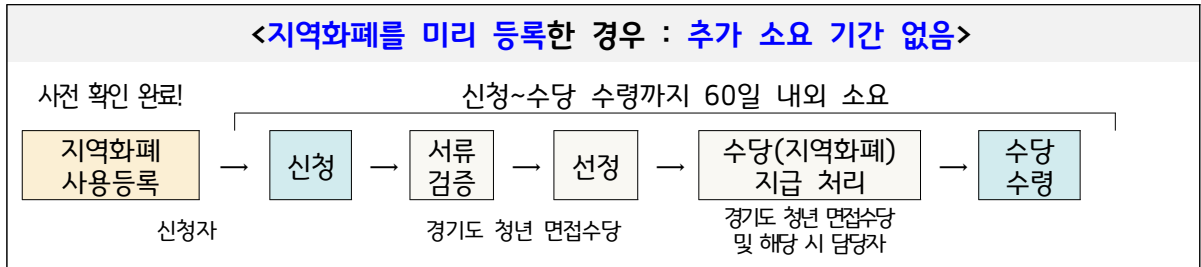
- 선정/미선정 여부는 **잡아바 어플라이 마이페이지에서 직접 확인이 가능합니다.**
 - 잡아바 어플라이 > 로그인 > **마이페이지 > “신청현황”**에서 **선정여부 및 코멘트를 확인**해주세요.

◆ 지역화폐 어플리케이션 사전 등록 (신청 전 등록 권고)

- 지역화폐 어플리케이션 다운로드 및 회원가입, 지역선택, (해당 시)카드등록을 완료해주세요.
 - **선정이 되어도 지역화폐 어플리케이션 사용 준비가 완료되지 않으면 수당 지급이 불가능합니다.**

- 김포/성남/시흥시를 제외한 28개 시·군의 **지역화폐를 처음 이용하는 분이라면 경기지역화폐 어플리케이션에서 미리 실물카드를 신청하고 등록하기를 권고**합니다.

그렇지 않은 경우 아래와 같은 진행 절차에 따라 수당 수령까지 추가 기간이 소요됩니다.



- **신청서의 개인정보와 지역화폐 어플리케이션의 개인정보가 일치해야 합니다.**
 - 신청서에 작성한 수당 수령인의 성명, 생년월일 및 휴대전화번호가 지역화폐 어플리케이션의 내역과 불일치하는 경우 전산오류가 발생하여, 선정이 되더라도 수당 지급이 불가능합니다.

붙임 1. [원칙] 면접확인서(양식)

붙임 2. [예외] 면접확인서 대체서약서(양식)

붙임 3. (해당 시)수당 대리수령 신청서(양식)

참고 1. 필수 제출서류 상세설명

참고 2. 대체서약서(붙임 2) 제출 관련 면접 증빙서류 검증 사례

참고(별첨). 경기도 청년 면접수당 FAQ

- ※ 면접확인서는 **회사 담당자가 작성**하는 서류입니다.
 - 신청자 본인이 작성 및 날인(서명)하면 안됩니다.(허위서류)
 - 필요 시 면접 기업의 자체 양식 제출도 가능합니다.

(단, 면접자 정보 및 면접일자, 면접회사 정보 및 날인(서명) 필수)
- ※ 서류검증 과정에서 **면접회사(담당자) 및 인솔·알선 담당자에게 면접 시행 여부 및 확인서 작성 주체 등을 확인할 수 있습니다.**
이를 희망하지 않는 경우 경기도 청년 면접수당을 신청할 수 없습니다.
- ※ **취업의사가 없거나 면접 사실이 없음에도 수당을 목적으로 임의 또는 허위로 면접확인서(혹은 대체서약서)를 작성하여 제출하거나, 증빙자료를 위·변조하여 제출한 것이 확인되는 경우 미선정(선정 후 확인되는 경우 선정 취소 및 수당 환수)되며, 관계 법령에 따라 처벌받을 수 있습니다.**
- ※ **면접확인서 이외의 필수제출서류를 반드시 확인하여 함께 제출하십시오.**
 - 필수제출서류:
 - ① 주민등록표 등·초본(신청서 내 공공 마이데이터를 통한 자동 제출)
 - ② 면접기업 채용공고문(공고문 상 해당 ‘면접전형’이 확인되어야 함)
 - ③ (원칙)면접확인서

필수양식(원칙)

* 모든 기재사항 필수

※ 취업의사가 없거나 면접 사실이 없음에도 수당을 목적으로 임의 또는 허위로 면접확인서(혹은 대체서약서)를 작성하여 제출하거나, 증빙자료를 위·변조하여 제출한 것이 확인되는 경우 미선정(선정 후 확인되는 경우 선정 취소 및 수당 환수)되며, 관계 법령에 따라 처벌받을 수 있습니다.

면접확인서

<면접응시자 정보>

성명		생년월일	
용도	경기도일자리재단 제출(경기도 청년 면접수당 신청)		

상기인이 당사에 입사 지원하여 2024년

월	일
---	---

 면접에 참여하였음을 확인합니다.

2024년 월 일

[면접회사(담당자) 안내사항]

본 면접확인서는 면접응시자(사업신청자)가 “경기도 청년 면접수당”을 신청하기 위한 필수 증빙서류입니다. 작성 정보는 면접수당 지급대상자 선정을 위한 면접사실 확인만을 목적으로 하며, 목적 외로 사용되거나 타 기관(업체) 등에 제공되지 않습니다.(면접사실 확인 외에 별도로 면접회사가 신청·제출·증명할 내용 없음)
경기도 청년의 적극적인 구직활동 및 사회진출 지원을 위하여 많은 응원과 협조를 부탁드립니다.
* 면접회사 및 인솔·알선 담당자의 연락 가능한 전화번호를 작성 부탁드립니다.(가급적 내선번호 작성)

<면접시행 회사 정보>

회사명		(내선) 전화번호	
주소			
면접확인서 작성자	직위:	성명:	날인* (자필서명) (인)

* 회사 직인 또는 담당자 도장/자필 서명

<(해당 시)고등학교/대학교/직업교육훈련기관 등을 통한 단체·알선 면접>

* 학교/직·훈 기관을 통한 단체·알선 면접의 경우, 면접시행 회사를 대신하여 인솔자 혹은 알선자가 면접사실을 대신 확인하고 날인할 수 있습니다. (담당자 내선번호 필수 작성)
단, 이 경우에도 <면접시행 회사 정보> 중 '면접확인서 작성자' 및 '날인'란을 제외하고 모두 작성해야 합니다.

학교/기관명		내선 전화번호	
인솔자/알선자	직위:	성명:	날인* (자필서명) (인)

* 회사 직인 또는 담당자 도장/자필 서명

[문의: 경기도 청년 면접수당 상담센터 ☎ 1877-2046 (월~금 9~18시, 토, 일, 공휴일 제외)]

- ※ 면접확인서 대체서약서는 면접확인서 제출이 불가능한 경우에 한하여 예외적으로 제출하는 서류로, 신청자 본인이 작성 및 자필 서명합니다.
 - 신청자 본인이 구직을 위한 면접에 실제로 응시한 사실과 관련 증빙서류에 허위나 거짓이 없음을 서약하는 서류입니다.
 - 면접확인서 대체서약서와 면접 응시 사실에 대한 증빙서류 2종을 모두 제출해야 합니다. 서류 검증 시 제출한 내용이 부정확하거나 사실 확인이 불가능한 경우 별도 안내 없이 미선정 처리될 수 있습니다.
- ※ 서류검증 과정에서 면접회사(담당자)에게 면접 시행 여부를 확인할 수 있습니다. 이를 희망하지 않는 경우 경기도 청년 면접수당을 신청할 수 없습니다.
- ※ 취업의사가 없거나 면접 사실이 없음에도 수당을 목적으로 임의 또는 허위로 면접확인서(혹은 대체서약서)를 작성하여 제출하거나, 증빙자료를 위·변조하여 제출한 것이 확인되는 경우 미선정(선정 후 확인되는 경우 선정 취소 및 수당 환수)되며, 관계 법령에 따라 처벌받을 수 있습니다.
- ※ 면접확인서 대체서약서 및 관련 증빙서류 이외의 필수제출서류를 반드시 확인하여 함께 제출하십시오.
 - 필수제출서류:
 - ① 주민등록표 등·초본(신청서 내 공공 마이데이터를 통한 자동 제출)
 - ② 면접기업 채용공고문(공고문 상 해당 ‘면접전형’이 확인되어야 함)
 - ③ (예외)면접확인서 대체서약서 + 면접응시 증빙서류 2종

< ③ 면접확인서 대체서류(아래 (1), (2) 모두 제출) >

(1) 면접확인서 대체서약서
(본인이 작성 및 날인)

+

(2) 면접 응시 사실에 대한 증빙서류 2종
· 면접 대상자임을 증빙하는 서류(자료)
· 면접 당일 응시를 증빙하는 서류(자료)

면접확인서 대체 필수양식

* 아래 대체서약서와 면접 대상자 증빙서류, 면접 당일 응시 증빙서류를 모두 제출

※ 반드시 아래 양식을 사용하여 작성 및 자필서명할 것(임의 양식 및 양식 수정 불가) / * 모든 기재사항 필수

※ 취업의사가 없거나 면접 사실이 없음에도 수당을 목적으로 임의 또는 허위로 면접확인서(혹은 대체서약서)를 작성하여 제출하거나, 증빙자료를 위·변조하여 제출한 것이 확인되는 경우 미선정(선정 후 확인되는 경우 선정 취소 및 수당 환수)되며, 관계 법령에 따라 처벌받을 수 있습니다.

면접확인서 대체 서약서

<면접시행 회사 정보>

회 사 명	
연 락 처	

본인은 상기 회사에 입사지원하여 2024년

월	일
---	---

면접에 참여하였음을 확인합니다. 이에 증빙자료를 첨부파일로 제출하며 기재 사실과 증빙자료는 모두 허위나 거짓이 없음을 서약합니다.

< 유의사항 >

취업의사가 없거나 면접 사실이 없음에도 수당을 목적으로 임의 또는 허위로 면접확인서(혹은 대체서약서)를 작성하여 제출하거나, 증빙자료를 위·변조하여 제출한 것이 확인되는 경우 미선정(선정 후 확인되는 경우 선정 취소 및 수당 환수)되며, 관계 법령에 따라 처벌받을 수 있습니다.

작 성 일 2024년

월	일
---	---

서약자명		서 명 란 * 본인 자필서명	
생년월일			

[문의: 경기도 청년 면접수당 상담센터 ☎ 1877-2046 (월~금 9~18시, 토, 일, 공휴일 제외)]

수당 대리 수령 시 필수양식(1/2)

※ 반드시 아래 양식을 사용하여 작성 및 자필서명할 것(임의 양식 및 양식 수정 불가) / * 모든 기재사항 필수

면접수당 대리 수령 신청서

<신청인 정보>

성 명		성 별	
생 년 월 일		휴대폰번호	
신 청 사 유	<i>(예) 본인 명의 휴대폰번호 인증이 불가능해 지역화폐 등록 불가</i>		

<대리 수령인 정보>

성 명		성 별	
생 년 월 일		휴대폰번호	
배송지 주소	<i>※ 신청인이 작성한 온라인 신청서 상 '배송지 주소'와 동일해야 함</i>		
지 역 화 폐 이 용 지 역		신청인과의 관 계	

※ [증빙서류 첨부 확인]

대리 수령인이 주민등록등본 상 확인되지 않는 경우, 가족관계증명서 혹은 신청인과의 관계를 증명할 수 있는 서류를 반드시 첨부하여야 합니다.

(본 대리 수령 신청서와 함께 zip 파일로 압축하여 제출)

[안내사항]

- ※ **본 대리 수령 신청서는 경기도 청년면접수당 신청서가 아닙니다.**
2024년 경기도 청년면접수당 사업 신청을 위해서는 반드시 잡아바 어플라이 (<https://apply.jobaba.net/>)를 통해 온라인 신청서를 작성 및 제출하여야 합니다.
- ※ 신청인 및 대리 수령인 정보가 온라인 신청서 상의 정보와 상이하거나, 정보 오기재, 제출서류 미비한 경우, 작성한 면접 회사의 구인 사실 및 신청자의 실제 면접 참여 여부가 확인되지 않는 경우 미선정 처리 될 수 있습니다.
- ※ 원활한 신청접수를 위해 모집 공고문 및 FAQ를 통하여 사업 참여자격 및 필수 제출서류를 확인하십시오.

수당 대리 수령 시 필수양식(2/2)

※ 반드시 아래 양식을 사용하여 작성 및 자필서명할 것(임의 양식 및 양식 수정 불가) / * 모든 기재사항 필수

[개인정보 수집·이용에 대한 동의]

항목	수집 · 이용 항목	수집 · 이용 목적	보유 · 이용기간
필수	신청인 및 대리 수령인의 성명, 성별, 생년월일, 휴대폰번호, 배송지 주소, 지역화폐 이용지역, 신청인과의 관계, 가족관계증명서 등 관계 증명 서류 (첨부)	면접수당 대리 수령 신청인 및 대리 수령인 확인 선정 시 면접수당 지역화폐 대리인 지급 처리	접수 종료일로부터 3년

위의 개인정보 수집·이용에 대한 동의를 거부할 권리가 있습니다.
그러나 동의를 거부할 경우 경기도 청년면접수당 대리 수령 신청에 제한을 받을 수 있습니다.

위와 같이 개인정보 수집·이용에 동의하십니까? 동의함 동의하지 않음

[개인정보 위탁 제공에 대한 동의]

제공받는 자	제공목적	제공하는 항목	보유 · 이용기간
(주)에이콘컴퍼니, (주)메타엠 경기도, 김포시, 성남시, 시흥시, 고용노동부, 지역화폐 운영기관(코나아이, 조폐공사, KT)	경기도 청년면접수당 대리 수령 신청·접수, 대상자 선정, 지역화폐 지급 및 안내, 상담 등	신청인 및 대리 수령인의 성명, 성별, 생년월일, 휴대폰번호, 배 송지 주소, 지역화폐 이용지역, 신청인과의 관계, 가족관계증명 서 등 관계 증명 서류(첨부)	접수 종료일로부터 3년

위의 개인정보 위탁 제공에 대한 동의를 거부할 권리가 있습니다.
그러나 동의를 거부할 경우 경기도 청년면접수당 대리 수령 신청에 제한을 받을 수 있습니다.

위와 같이 개인정보 수집·이용에 동의하십니까? 동의함 동의하지 않음

위와 같이 2024년 경기도 청년면접수당 대리수령을 신청합니다.

2024년 월 일

신 청 인 : (인)

대리수령인 : (인)

경기도일자리재단 대표이사 귀하

참고1 [필독] 필수 제출서류 상세설명

[온라인신청서] 경기도 청년 면접수당 신청서 및 개인정보 수집·이용 동의서

- 신청 페이지의 안내에 따라 온라인 신청서를 작성하여 제출
- 온라인신청서 하단 “서류제출”란에 아래의 필수첨부①~③ 서류 첨부

[필수첨부①] 주민등록표 등·초본 / 신청서 내 공공 마이데이터를 통한 자동 제출

공공 마이데이터 연동 비동의 시 직접 발급하여 첨부 제출

[주민등록표 등본 발급방법]

- 발급일자: 모집 공고일 이후 발급된 문서 제출
- 발급형태: 선택발급(‘세대 구성 정보’, ‘세대 구성원 정보’ 포함)
- 수령방법: 온라인발급(본인출력) / 행정복지센터 등 방문 발급 가능(유료)

✔ 주민등록표 등본 발급

[다른 유형 펼쳐보기](#)

알려드립니다.

- 이 민원은 인증서를 통한 전자서명이 필요합니다.
- 이 민원은 전자증명서로 수령 가능합니다.

주민등록상 주소 확인 (필수)

--시도선택--

--시군구선택--

※ 회원정보 등록된 주소입니다. 주민등록상 주소와 다를 경우 변경하세요.

발급형태 선택 (필수)

전제 발급
 선택 발급

발급 문서에 표시할 정보를 선택하세요.

세대 구성 정보

세대 구성 사유

세대 구성 일자

변동 사유

세대 구성원 정보

세대주와의 관계

등거인

변동 사유

발생일/신고일

교부대상자 외 세대주·세대원·외국인 등의 이름

주민등록번호 뒷자리

수령방법 (필수)

온라인발급(본인출력)

온라인발급(제3자제출)

온라인발급(전자문서지갑)

동기보통우편

일반보통우편

[주민등록표 초본 발급방법]

- 발급일자: 모집 공고일 이후 발급된 문서 제출
- 발급형태: 선택발급(‘과거의 주소 변동사항-최근 1년’, ‘세대주 성명과 세대주와의 관계’ 포함)
- 수령방법: 온라인발급(본인출력) / 행정복지센터 등 방문 발급 가능(유료)

주민등록표 초본 발급

다른 유형 펼쳐보기 ▾

① 알려드립니다.

- 이 민원은 인증서를 통한 전자서명이 필요합니다.
- 이 민원은 전자증명서로 수령 가능합니다.

발급대상자 선택 (필수)

본인 다른 세대 구성원

주민등록상 주소 확인 (필수)

--시도선택-- ▾ --시군구선택-- ▾

※ 회원정보 등록된 주소입니다. 주민등록상 주소와 다를 경우 변경하세요.

발급형태 선택 (필수)

전체 발급 선택 발급

발급 문서에 표시할 정보를 선택하세요.

과거의 주소 변동사항 전체 포함 직접입력 : 최근 1 년

세대주 성명/관계 발생일/신고일 변동사유

개인 인적사항 변경 내용

주민등록번호 뒷자리, 국내거소신고번호, 외국인등록번호

병역사항

세대주 성명과 세대주와의 관계

수령방법 (필수)

온라인발급(본인출력) 온라인발급(제3자제출) 온라인발급(전자문서지갑)

등기보통우편 일반보통우편

※ 주의사항

- 열람용 화면(캡처본 등) 제출 불가 / 출력본을 pdf로 출력, 스캔 혹은 사진으로 제출
- 본인 외 세대원의 주민등록번호 뒷자리 미포함(체크 해제)하여 발급

[필수첨부②] 채용공고문

- 기업의 구인사실 및 채용전형 상 면접전형을 확인할 수 있는 채용공고문 제출
- 채용공고문 삭제 및 마감 등으로 확인이 어려운 경우, 면접 기업의 구인사실 및 면접전형 진행 사실을 확인할 수 있는 유사 증빙서류를 반드시 제출

< 채용공고문 유사 증빙서류 예시 >

- 취업포털 사이트를 통해 온라인 지원한 “취업활동증명서” 출력 제출
- 이메일 혹은 문자 등을 통해 지원한 내용 캡처본(수신 및 발신인 표기)
- 마감처리된 구인공고의 캡처본
- 취업박람회 안내판에 부착된 채용공고 혹은 해당 부스 사진 등(기업명 표기)
- 기업 채용 홈페이지의 채용 전형 안내(상시모집 등)
- 구인기업 혹은 면접대행자/인솔자*가 신청자에게 면접 응시에 대해 안내한 내용 캡처본 등
*면접대행자/인솔자 안내 내용 캡처본 제출은 채용대행업체를 통한 면접 혹은 학교(특성화고 등)를 통한 면접 참여인 경우에 한함
(예: 특성화고 학생이 학교를 통해 공지된 취업면접에 참여한 경우, 담임교사 등 면접인솔자가 면접일정 및 참여대상자를 안내한 공지문, 문자, 메신저, 이메일 등의 내역을 캡처하여 제출 가능)

[필수첨부③-원칙] 면접확인서

- 사업신청용 면접확인서 양식(붙임 1)을 활용해 면접기업의 담당자에게 내역 작성 및 날인을 요청하거나,
- 면접기업 자체 양식의 면접확인서 제출 가능(단, 응시자 성명 및 생년월일, 면접참여일자, 면접 기업 정보, 기업직인 또는 담당자 날인이 반드시 확인되어야 함)
- 서류검증 시 제출한 면접확인서의 내용만으로 검증이 불가하여 추가 확인이 필요한 경우, 아래 [필수첨부③-예외]의 경우에 준하여 추가 면접증빙 서류를 요청할 수 있음

[필수첨부③-예외] 면접확인서 대체서약서+면접증빙서류(면접확인서 제출 불가 시)

- 면접확인서 제출이 불가능한 경우, 면접확인서를 대체하기 위해 아래와 같이 면접확인서 대체서약서(붙임 2)와 면접 증빙 서류 2종을 모두 제출

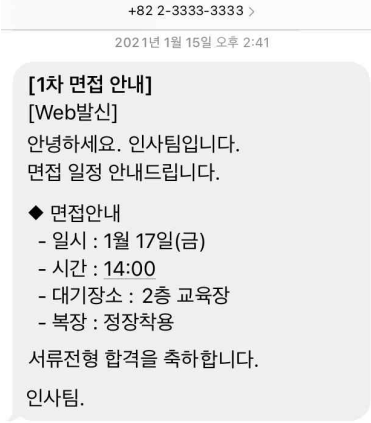
< 면접확인서 대체서류(아래 (1), (2) 모두 제출) >

(1) 면접확인서 대체서약서 (붙임 2, 본인이 작성 및 날인)	+	(2) 면접 응시 사실에 대한 증빙서류 2종 <ul style="list-style-type: none">· 면접 대상자임을 증빙하는 서류(자료)· 면접 당일 응시를 증빙하는 서류(자료)
---	---	--

< 면접 응시 사실에 대한 증빙서류 예시 >

면접 대상자임을 증빙하는 서류	★면접 당일 응시를 증빙하는 서류
면접 참석 안내문(문자/이메일)	면접 결과 통보(문자/이메일)
서류 전형 합격 안내문(문자/이메일) + 서류전형 후 면접 전형이 명기된 공고문	면접 당일 면접장에서 촬영한 사진 (회사명 등을 배경으로 본인얼굴 혹은 수험표가 표출되어 면접 응시를 확인할 수 있어야 함 / 단순 건물 및 간판 사진은 불가)
면접 참석 안내를 위해 통화한 기록(통화녹음, 녹취록 및 통화내역(날짜표기 필수) 등) + 해당 연락처가 기업 담당자임에 대한 증빙자료(명함, 홈페이지 캡처, 이메일 등)	면접 시 받은 기업 담당자 명함 (면접 응시 여부 확인을 위해 서류 검증 시 해당 기업에 연락할 수 있으며, 이를 통해 면접 사실이 확인되지 않는 경우 미선정)
	면접 참석/결과와 관련 기업 담당자와 나눈 문자(메신저) 내용 등 예) · “면접장에 도착했다” - “000로 오시라” 등의 신청자-담당자 대화 · 면접 후 처우(연봉 등) 협의를 위해 담당자가 연락한 대화 내용 등

- 위의 예시 외에도 신청자가 면접 대상자였으며, 면접 당일에 실제로 응시하였음을 확인할 수 있는 자료를 통해 서류 검증 진행 가능하며, 서류 검증 중 필요 시, 추가 자료 요청 및 면접기업 연락을 통한 추가 확인을 진행할 수 있음
- 서류 검증 진행 시 제출 자료가 미비한 경우 별도 안내 없이 미선정 처리될 수 있으며, 미선정된 경우 신청기간 내에 미비한 서류를 보완하여 다시 신청할 수 있음
- 증빙 서류(자료)는 ‘날짜가 식별 가능’하고 ‘전체 내용이 확인 가능’하도록 제출해야 함.
- ※ 사진 제출 시 사진 촬영 일자가 면접 일자임을 확인 가능하도록 날짜가 나오게 찍거나 사진 상세정보를 함께 캡처하여 제출해야 함.
- ※ 문자, 이메일 제출 시 주고 받은 날짜, 신청인의 성명 혹은 연락처(메일), 회사 연락처(메일), 본문내용이 모두 확인되어야 함
- ※ 통화내역과 녹취록(녹음파일) 제출 시, 통화일 및 수신·발신 연락처가 확인되어야 하며, 해당 연락처가 면접 기업 담당자임을 증빙할 수 있는 자료를 함께 제출해야 함

증빙서류 내용	결과	사유					
<p>① 면접 안내(통보)문만 제출한 경우</p> 	<p>미선정</p>	<p>면접 당일 참석 여부 확인이 불가하므로 미선정 ↓ 선정되려면 결과통보문 또는 회사담당자 명함 사진 등 면접응시 증빙서류를 함께 제출해야 함</p>					
<p>② 서류에 수신자, 발신자, 발신일 등이 없는 경우 (신청자 정보 미포함)</p> <p>결과 통보 주식회사 HR팀 입니다. 길고 어려웠던 취업과정에 모두 합격하신 것을 축하 드립니다. 한 가족이 되신 것을 진심으로 축하 드리며, 아래의 일정에 늦지 않게 참석해 주시기 바랍니다</p> <p>* 입 소 식 안 내 *</p> <p>- 일 시 : 2021년 3월 16일(화) 오전 08시50분</p> <p>미래를 이끌어 갈 동력이 되실 여러분을 진심으로 환영합니다!!</p>	<p>미선정</p>	<p>신청자 본인의 서류인지 확인이 불가하므로 미선정 ↓ 선정되려면 내용뿐만 아니라 수신 및 발신자, 발신일 등을 확인할 수 있도록 전체 화면을 캡처하여 제출해야 함</p>					
<p>③ 서류에서 신청자 식별정보가 없는 경우</p> <p>1 최종합격자 명단</p> <p>가. (합격인원) : 1명 나. (합격자 명단)</p> <table border="1" data-bbox="183 1839 860 1953"> <thead> <tr> <th rowspan="2">채 용 분 야</th> <th>합 격 자</th> </tr> <tr> <th>응 시 번 호</th> </tr> </thead> <tbody> <tr> <td>국가예방접종사업</td> <td>1</td> </tr> </tbody> </table>	채 용 분 야	합 격 자	응 시 번 호	국가예방접종사업	1	<p>미선정</p>	<p>신청자 본인의 서류인지 확인이 불가하므로 미선정 ↓ 선정되려면 이름이나 생년월일 등 신청자를 확인할 수 있는 자료를 함께 제출해야 함 예) 합격자 공고문 + 응시표</p>
채 용 분 야		합 격 자					
	응 시 번 호						
국가예방접종사업	1						